



# Neutrale Beobachtung

## Voraussetzungen

Um Neutrale Schiedsrichter Beobachtungen durchführen zu können, müssen verschiedene Voraussetzungen gegeben sein.

- Es muss die Berechtigung für die Rolle SR-Beobachter vorhanden sein.
- Es muß eine Ansetzung durch den Beobachteransetzter vorliegen.
- Der Beobachtungsauftrag muss bestätigt sein.
- Das Spiel muss abgeschlossen sein (Das Ergebnis muss vorliegen)

## Anwendung

Die Anwendung gliedert sich in die drei Hauptmenüpunkte

- **Spielaufträge**
- **Termine**
- **Beobachtung**


## Spielaufträge

Unter diesem Menüpunkt findet sich eine Liste der Spiele, für die eine Beobachtung angesetzt wurde.



Ein Beobachtungsauftrag muß zunächst bestätigt werden. Dies wird erreicht, indem das Spiel ausgewählt (Markierung in der ersten Spalte) und anschließend der Button "Spielaufträge bestätigen" angeklickt wird. Im Anschluß daran, findet sich in der Spalte "Best" (Bestätigung) ein grüner Haken. Nun steht das Spiel unter dem Menüpunkt Beobachtung zur Verfügung.

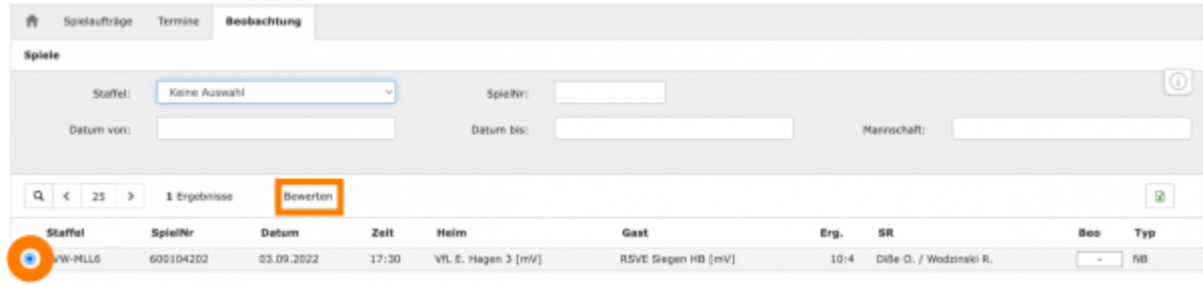
## Termine



## Was passiert hier unter dem Punkt???

### Beobachtung

Unter dem Menüpunkt Beobachtung stehen die Spiele für welche ein Beobachtungsauftrag erteilt wurde zur Verfügung.



Um eine Bewertung durchzuführen wird das entsprechende Spiel markiert und der Button "Bewerten" geklickt. Alternativ kann auch in die Tabellenspalte "Beo" geklickt werden, um das Beobachtungsformular aufzurufen.

Für eine neutrale Beobachtung stehen verschiedene Beobachtungstypen zur Verfügung.

#### Neutrale Beobachtungstypen

NB	Neutrale Beobachtung
BC	Coaching
BP	Pate
BJ	Jung-Schiedsrichter

### Beurteilungsformular

Das Beurteilungsformular ist vom Beobachter gemäß den festgelegten Kriterien auszufüllen.

Spielaufträge Termine **Beobachtung**

Spiele

Formular ausfüllen: Neutrale Beobachtung

VfL E. Hagen 3 [mV] - RSVE Siegen HB [mV] **10 : 4**  
 V1: Landesliga - Nr: 600104202 - 03.09.2022 17:30


Ersteller: Test Test (BN) Status: neu Schiedsrichter: [Redacted] Eingereicht: - Bestätigt: -

A - Spielregeln

A1 - Spielgedanke / Vorteil

<input type="checkbox"/> Spielverständnis	<input type="checkbox"/> Spiel "verstehen/lesen"	<input type="checkbox"/> "schneller Anwurf"
<input type="checkbox"/> Entsch. geg. Spielfluss	<input type="checkbox"/> Pfiff in Spielaufbau	<input type="checkbox"/> Pfiff beim Torwurf
<input type="checkbox"/> Vorteil mit Fehlern	<input type="checkbox"/> Vorteil mit Schritten	<input type="checkbox"/> Vorteil mit Übertreten
<input type="checkbox"/> Verhältnis Vorteil/Härte	<input type="checkbox"/> Vorteil auf Kosten Fairness	

Im oberen Teil des Formulars ist zu kontrollieren, ob das korrekte Schiedsrichter Team eingetragen wurde. Ist dies nicht der Fall, muss dies zunächst korrigiert werden. Nachdem die Formularfelder ausgefüllt wurden, stehen am Ende des Formulars folgende Aktionsbuttons zur Verfügung.

Sichern	Zwischenspeichern für spätere Fortsetzung
Einreichen	Abschließen und übermitteln an den Verband
	ohne speichern zurück

From: <https://wiki.handball4all.de/> -

Permanent link: [https://wiki.handball4all.de/doku.php?id=doku:schiedsrichter:beobachtung\\_neutral&rev=1729171303](https://wiki.handball4all.de/doku.php?id=doku:schiedsrichter:beobachtung_neutral&rev=1729171303)

Last update: **2024/10/17 15:21**

