

Vereinsinterne Änderung

Soll die Spielberechtigung eines abgemeldeten Spielers, der den Verein nicht verlassen hat, reaktiviert werden, sollen die Personendaten geändert werden oder soll ein Spieler des eigenen Vereins ein weiteres Spielrecht erhalten, so ist es erforderlich, einen Antrag auf vereinsinterne Änderung zu stellen.

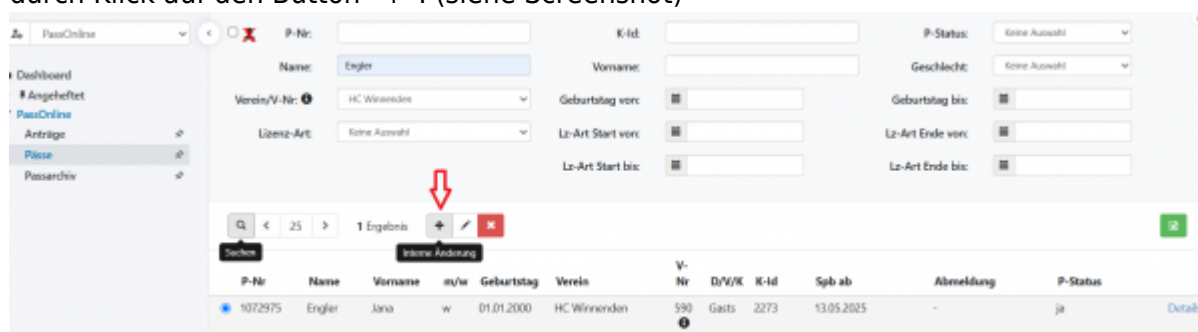
Vereinsinterne Änderungen erfolgen über den Menüpunkt ‚Pässe‘. Die Daten des Spielers werden innerhalb dieses Menüpunktes ausgewählt und über das Icon ‚Plus‘ in einen Antrag übernommen. Diese Anleitung führt Schritt für Schritt durch den Prozess.

Änderung persönlicher Daten

Eine Änderung der persönlichen Daten (wie z. B. der Nachname) kann ebenfalls über eine vereinsinterne Änderung vorgenommen werden. Der Antrag ist von Verein und Spieler/Personensorgeberechtigten zu unterschreiben. Ein Nachweis ist bei einer Änderung des Geburtsjahres erforderlich und muss mit dem unterschriebenen Antrag hochgeladen werden. Die PassStelle behält sich vor, weitere Unterlagen anzufordern.

Antrag erstellen

Anträge auf vereinsinterne Änderungen werden ausgehend vom Menüpunkt “Pässe” erstellt. Nach Auswahl des Passes/Person für welche eine Änderung beantragt werden soll, startet man den Vorgang durch Klick auf den Button “+”. (siehe Screenshot)



Antragsteller

Im ersten Schritt “Antragsteller” ist das Antragsdatum zu wählen und es müssen die Nutzungsbedingungen akzeptiert werden.

vereinsinterne Änderung

ANTRAGSTELLER:
HC Winnenden

ANTRAGSDATUM:
10/06/2025

Hiermit akzeptiere ich die Allgemeinen Nutzungsbedingungen.

Antrag ausfüllen | Antrag neustarten

Personendaten

Im zweiten Schritt werden die hinterlegten Personendaten des Spielers angezeigt. Diese können bestätigt werden oder es kann eine Änderung wie z. B. eine Änderung des Nachnamens durchgeführt werden. Spezielle Änderungen wie die Korrektur des Geburtsdatums bedürfen ggf. der Beifügung von entsprechenden Unterlagen.

vereinsinterne Änderung

Personendaten

Titel:

Nachname:

Vorname:

Geburtstag:

Geburtsort:

Geburtsname:

Geschlecht: ⓘ

Nation:

Personendaten bestätigen | Antragsteller ändern | Antrag neustarten

Spielberechtigung

Nachdem die Personendaten bestätigt wurden, erscheint der Bildschirm zur Spielberechtigung. Sofern hier keine Änderungen erfolgen sollen, können diese Daten bestätigt werden. Welche Eingabemöglichkeiten in diesem Prozessschritt möglich sind, hängt von verschiedenen Bedingungen wie z.B. vom Alter des Spielers ab. Siehe hierzu auch die Ausführungen unter [Spielberechtigung bei Neuantrag](#).

vereinsinterne Änderung

Antragsteller Personendaten **Spielberechtigung** Spielrechte Zusammenfassung

Angaben zur Spielberechtigung

Vertrag:

Angaben zur Person

Passtatus: erstellt
Name: Engler, Jana
Geburtsdag: 01.01.2000

[Details](#)

[Daten bestätigen](#) [Personendaten korrigieren](#) [Antrag neustarten](#)

Handelt es sich um einen Jugendspieler, so stehen potentiell auch die Spielberechtigungen für Erwachsenenmannschaften oder auch Kader zur Verfügung. Durch anklicken des angebotenen Schalters (Schalterwert auf "Ja" setzen) kann diese Spielberechtigung beantragt werden.

vereinsinterne Änderung

Antragsteller Personendaten **Spielberechtigung** Spielrechte Zusammenfassung

Angaben zur Spielberechtigung

Kader: Ja
Erwachsene:

Angaben zur Person

Passtatus: erstellt
Name: ██████████
Geburtsdag: ████████ (B-Jugend weiblich)

[Daten bestätigen](#) [Personendaten korrigieren](#) [Antrag neustarten](#)

Für Jugendspieler gilt ebenfalls, dass ein Wechsel vom 15.03 bis zum 31.05 ohne Sperrfrist möglich ist. Entsprechende Angaben ob ein Spieler bereits ohne Wartefrist gewechselt hat oder ob er schon an Qualifikationsspielen teilgenommen hat müssen in diesem Prozessschritt beantwortet werden.

vereinsinterne Änderung

Antragsteller Personendaten **Spielberechtigung** Spielrechte Zusammenfassung

Angaben zur Spielberechtigung

Kader:

Es erfolgte bereits ein Vereinswechsel zwischen 15.03. und 31.05. ohne Wartefrist:

An Qualifikationsspielen teilgenommen:

Angaben zur Person

Passtatus: erstellt
Name: ██████████
Geburtsdag: ████████ (B-Jugend männlich)

[Details](#)

[Daten bestätigen](#) [Personendaten korrigieren](#) [Antrag neustarten](#)

Spielrechte

Im nächsten Prozessschritt zu den vereinsinternen Änderungen werden die vorhandenen Spielrechte des Spielers angezeigt. Hier können nun Änderungen an den Spielrechten, wie z. B. die Beantragung weiterer Spielrechte, vorgenommen werden. Eine detaillierte Beschreibung zur Funktionsweise dieses Bildschirms findet sich unter [Spielrechte beantragen](#).

vereinsinterne Änderung

Vorschau der beantragten Spielrechte

Spielrecht	Start	Ende	Verein	Mannschaft	*
1. Spielrecht	01.07.2025	30.06.2026	HC Winnenden	ⓘ	
2. Spielrecht	10.06.2025	30.06.2025			🗑️

Angaben zur Person

Passtatus: erstellt
Name: Engler, Jana [Details](#)
Geburtstag: 01.01.2000

Hinweis:
Erst bei Antragsabgabe werden die Daten verbindlich berechnet.
Bei Vertragsspielern wird die korrekte Vertragslaufzeit von der Passstelle übernommen.

[Antrag speichern](#) [Spielberechtigung korrigieren](#) [Antrag neustarten](#)

Falls ein weiteres Spielrecht beantragt werden soll, kann in der Tabelle, wie im folgenden Beispiel dargestellt, ein zweites Spielrecht hinzugefügt werden.

vereinsinterne Änderung

Vorschau der beantragten Spielrechte

Spielrecht	Start	Ende	Verein	Mannschaft	*
1. Spielrecht	01.07.2025	30.06.2026	HC Winnenden	HC Winnenden 2 [wV]	🗑️ ✖️
2. Spielrecht	12.06.2025	30.06.2025	TV Sinsheim	TV Sinsheim 3 [wV]	🗑️ ✖️

Angaben zur Person

Passtatus: erstellt
Name: Engler, Jana [Details](#)
Geburtstag: 01.01.2000

Hinweis:
Erst bei Antragsabgabe werden die Daten verbindlich berechnet.
Bei Vertragsspielern wird die korrekte Vertragslaufzeit von der Passstelle übernommen.

[Antrag speichern](#) [Spielberechtigung korrigieren](#) [Antrag neustarten](#)



Für den Fall, dass zum Zeitpunkt der Antragstellung noch **kein Erstspielrecht** vorliegt, muss auch dieses mit der Beantragung des Zweitspielrechtes festgelegt werden. Hierzu ist in der obersten Zeile eine Mannschaft des Stammvereines auszuwählen. Nur für den Fall, dass der Stammverein keine Mannschaft in den zutreffenden Altersklassen oder insgesamt gar keine hat, entfällt diese Antragsvoraussetzung.

Spielrechte für Jugendspieler in der Qualifikationsrunde

Für Jugendspieler gibt es im Zeitraum vom 15.03 bis zum 31.05 eines Jahres die Möglichkeit ohne Sperrfrist die Qualifikationsrunde für einen anderen Verein zu spielen. Daher gibt es auf diesem Bildschirm zusätzlich zu den "normalen" Spielrechten einen Block für Spielrechte in der Qualifikation. Der Jugendspieler erhält das Erstspielrecht für die Qualifikationsrunde automatisch in seinem Stammverein. Über die Beantragung eines Zweit/Drittspielrechtes kann der Jugendspieler die Qualifikation auch für einen anderen Verein absolvieren.



Vorschau der beantragten Spielrechte

Spielrecht	Start	Ende	Verein	Mannschaft	
1. Spielrecht	01.07.2025	30.06.2026	TSV Parsdorf	1	★
2. Spielrecht	23.03.2026	30.06.2026			🗑️
3. Spielrecht	23.03.2026	30.06.2026			

Angaben zur Person

Passstatus: erstellt
 Name: ██████████ [Details](#)
 Geburtstag: ██████████ (B-Jugend männlich)

Spielrechte Quali

Spielrecht	Start	Ende	Verein	Mannschaft	
1. Spielrecht	23.03.2026	30.06.2027	TSV Parsdorf		🗑️
2. Spielrecht	23.03.2026	30.06.2027	MTV Lübeck	mjB männliche B-Jugend Bezirks-/ Kreis-/ Regionalliga (B)	🗑️ ✖️
3. Spielrecht	23.03.2026	30.06.2027			🗑️

Hinweis:
Erst bei Antragsabgabe werden die Daten verbindlich berechnet.
 Bei Vertragsspielern wird die korrekte Vertragslaufzeit von der Passstelle übernommen.

- Antrag speichern
- Spielberechtigung korrigieren
- Antrag neustarten

Zusammenfassung

Der letzte Schritt zeigt dann eine Zusammenfassung der Antragsdaten (auch die Antragsnummer wird hier angezeigt). Über den Klick des Buttons "Antrag Drucken" wird eine PDF-Version des Antrages erzeugt. Dieser Antrag muss später mit den benötigten Unterschriften bei der PassStelle eingereicht werden.

vereinsinterne Änderung

Vorschau der beantragten Spielrechte

Spielrecht	Start	Ende	Verein	Mannschaft
1. Spielrecht	01.07.2025	30.06.2026	HC Winnenden	HC Winnenden 2 [wV]
2. Spielrecht	12.06.2025	30.06.2025	TV Sinsheim	TV Sinsheim 3 [wV]

Angaben zur Person

Antragsnummer: 154961
Passstatus: erstellt
Name: Engler, Jana
Geburtsdag: 01.01.2000

Hinweis:
Erst bei Antragsabgabe werden die Daten verbindlich berechnet.
Bei Vertragsspielern wird die korrekte Vertragslaufzeit von der Passstelle übernommen.

Antrag Drucken

Der erzeugte Antrag kann nun im Menüpunkt PassOnline→Anträge in der Antragsübersicht angezeigt werden. Von hier aus erfolgt jetzt im weiteren Verlauf des Prozesses das "Einreichen" des Antrags an die PassStelle. Hierzu wird der Antrag markiert und das Stiftsymbol oberhalb der Tabelle (Einreichen) angeklickt. Damit startet die geführte Aktivität mit den notwendigen Schritten zur Einreichung des Antrages bei der PassStelle.

Antrag einreichen

In der Antragsübersicht wird der entsprechende Antrag zunächst gesucht und markiert. Durch Klick auf den Button "Einreichen" startet nun der Prozess, um den Antrag an die Passtelle zu übersenden.

PassOnline

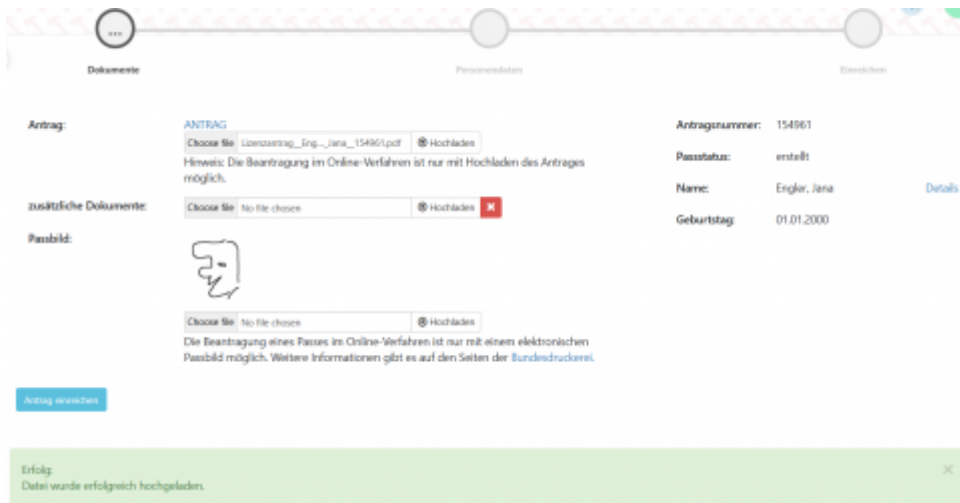
A-Nr: A-Status: Alle ausgefüllt/Fehler
Aktion: P-Status: Keine Auswahl
Name: Vorname:
Verein/V-Nr: HC Winnenden Verein Ort:
Eingereicht: Frist bis:
Geburtsdag:

763 Ergebnisse

A-Nr.	Name	Vorname	Geburtsdag	Verein	V-Nr.	Aktion	Eingereicht	A-Status	P-Status	letzte Änderung	Frist
154961	Engler	Jana	01.01.2000	HC Winnenden	500	änd	ausg	ausg		12.06.2025	Details

Dokumente

Im ersten Schritt, um die vereinsinterne Änderung einzureichen, müssen die notwendigen Dokumente hochgeladen werden. Da bei vereinsinternen Änderungen in der Regel bereits ein Passbild vorliegt, reicht es aus, den mit den notwendigen Unterschriften versehenen Antrag hochzuladen. Dennoch wird empfohlen, mit jedem Antrag das aktuelle Passbild neu einzureichen.

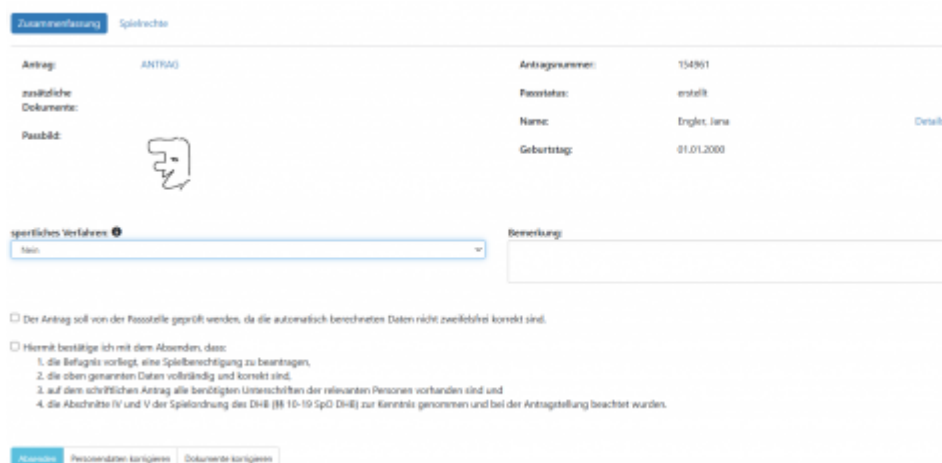


Im Anschluss daran lässt sich der Button “Antrag einreichen” anklicken, um in den nächsten Schritt zu gelangen.

Einreichen

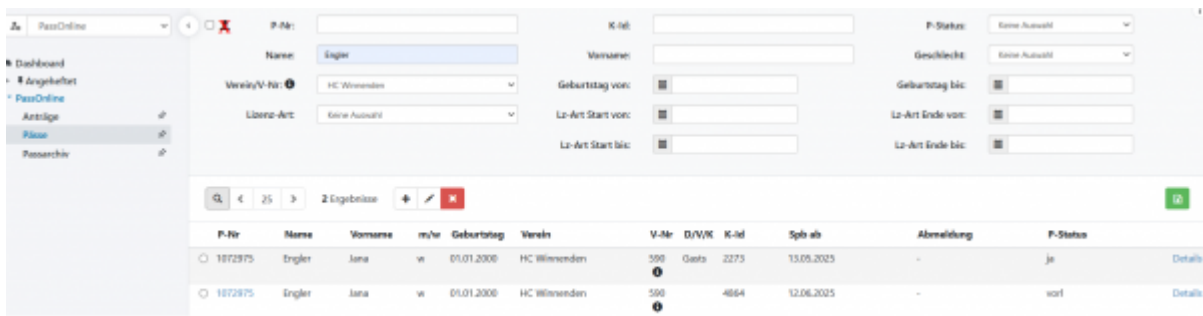
In diesem Schritt wird nochmals eine Zusammenfassung angezeigt und es lassen sich auch die Spielrechte nochmals anzeigen. Auf der Seite muss der Bearbeiter angeben, ob gegen den Spieler ein sportliches Verfahren existiert oder ob eine persönliche Sperre angeordnet wurde. Weiterhin kann hier beantragt werden, dass die PassStelle die Daten des Antrages nochmals auf Korrektheit überprüfen soll.

Um den Antrag jetzt einzureichen, muss der Passverantwortliche des Vereins bestätigen, dass verschiedene Voraussetzungen zur Beantragung erfüllt sind.



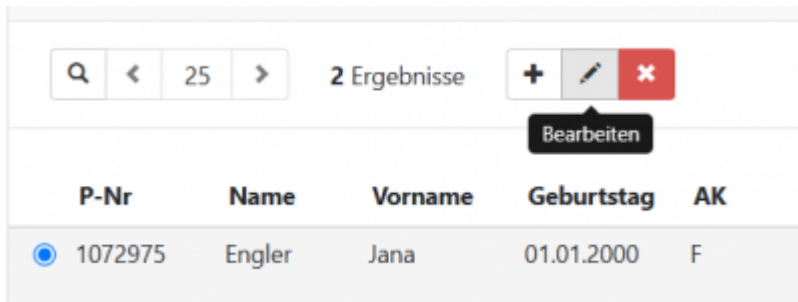
Danach kann der Antrag nun durch Klick auf den Button “Absenden” an die PassStelle übertragen werden. Ist diese Aktion erfolgreich, wird auf dem Bildschirm ein “Download” Button angezeigt und es kann ein vorläufiger* Spieldausweis (nur temporäre Gültigkeit) als PDF-Datei heruntergeladen werden.

In der Passübersicht sind nun beide Spieldausweise sichtbar. Der alte, bereits vorhandene, und der vorläufige, der durch den neuen eingereichten Antrag erzeugt wurde.



Passbild ändern

Wenn das Passbild eines Spielers aktualisiert werden soll, erfolgt dies über eine Änderung der persönlichen Daten. Ausgehend vom Menüpunkt "Pässe" wählt man den gewünschten Spieler aus und klickt den Button "Bearbeiten" oberhalb der Tabelle. Siehe folgender Screenshot.



Es öffnet sich nun ein Bildschirm der die Personendaten des Spielers anzeigt. Auf diesem Bildschirm kann man dem Spieler ein neues Passbild zuordnen. Hierzu wählt man das neue Passbild aus und bestätigt dieses durch Klick auf den "Speichern" Button.

Pass: Engler, Jana • 01.01.2000

Personendaten

Name: Engler

Vorname: Jana

Geburtstag: 01.01.2000

Geschlecht: w

Passbild:



Engler_Jana_png

Choose file No file chosen



From:

<https://wiki.handball4all.de/> -

Permanent link:

https://wiki.handball4all.de/doku.php?id=doku:paesse:vereinsinterne_aenderung30&rev=1774279216

Last update: **2026/03/23 16:20**

