



# PassOnline 3.0 PassStellen

Dieses Modul bietet Funktionalitäten:

- Genehmigung/Ablehnung von Passanträgen
- Verwaltung von Pässen

## Allgemein

Nachdem ein entsprechender Passantrag von den Vereinen erstellt und eingereicht wurde, ist dieser von der Pass-Stelle zu bearbeiten. Eine detaillierte Beschreibung zur Erstellung von Passanträgen findet sich unter [PassOnline](#).

Der strukturelle Aufbau der Anwendung für die Pass-Stellen ist nahezu identisch mit der Ansicht für die Vereine. Das Hauptmenü gliedert sich in die Bereiche:

- Anträge
- Pässe
- Passarchiv

## Anträge

### Antragsübersicht

Der folgende Screenshot zeigt die Antragsansicht.

The screenshot displays the 'Anträge' (Applications) overview page. At the top, there are navigation tabs for 'Anträge', 'Pässe', 'Passarchiv', and 'DHB'. Below this is a search and filter area with fields for 'A-Nr.', 'A-Status', 'Eingereicht', 'Aktion', 'P-Status', 'Frist bis', 'Name', 'Vorname', 'Geburtsdag', 'Verech/V-Nr.', 'Verein', 'Verein Ort', and 'Verein Ort'. A search bar shows '10 Ergebnisse' and a 'Spißberechtigung erstellt' filter. The main content is a table with the following columns: A-Nr., Name, Vorname, Geburtsdag, Verein, V-Nr., Aktion, Eingereicht, A-Status, P-Status, letzte Änderung, and Frist. Three application entries are visible:

A-Nr.	Name	Vorname	Geburtsdag	Verein	V-Nr.	Aktion	Eingereicht	A-Status	P-Status	letzte Änderung	Frist
153294	[Redacted]	[Redacted]	[Redacted]	SC Vöhringen	520460	EXT	28.11.2024	eing	nein	28.11.2024	09.12.2024
152892	[Redacted]	[Redacted]	[Redacted]	TSV Hardthausen	438	DSR	28.11.2024	eing	vorl	11.11.2024	09.12.2024
153284	[Redacted]	[Redacted]	[Redacted]	TSV Oberlenningen	315	ZSR_I	28.11.2024	eing	nein	28.11.2024	09.12.2024

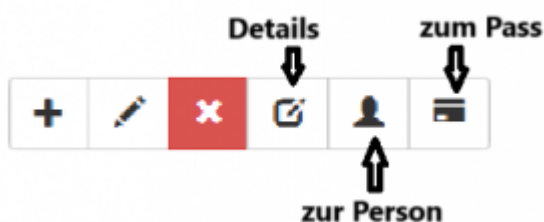
Die Pass-Stellen können Passanträge nur ab einem bestimmten Status einsehen. Für die Pass-Stelle

ist es nicht möglich, einen Pass, der auf Vereinsseite im Status ausgefüllt hinterlegt wurde, einzusehen. Erst wenn der Antrag an die Pass-Selle eingereicht wurde und er im Status "eingereicht" steht, ist dieser bei der Pass-Selle unter dem Menüpunkt "Anträge" sichtbar.

In der Regel sieht ein neu eingereichter Passantrag wie folgt aus:

A-Nr.	Name	Vorname	Geburstag	AK	Verein	V-Nr.	Aktion	Eingereicht	A-Status	P-Status	letzte Änderung	Frist
154961	Engler	Jana	01.01.2000	F	HC Wirmenden	590	änd	12.06.2025	eing	vorl	12.06.2025	Details

Der Antrag befindet sich im Status eingereicht "eing" und der Passtatus selbst steht im Normalfall auf vorläufig ausgestellt "vorl". In der Spalte Aktion steht im Normalfall ein "neu" für einen Neuantrag eines Passes oder ein "änd" für eine Passänderung. Oberhalb der Tabelle mit den Anträgen stehen verschiedene Buttons für weitere Aktionen bzw. Informationen zur Verfügung.



## Details

Über den Button "Details" gelangt man zu einem Bildschirm, der die detaillierten Informationen zu den Passanträgen anzeigt.

A-Nr.	Name	Vorname	Geburstag	AK	Verein	V-Nr.	Aktion	Eingereicht	A-Status	P-Status	Änderung	Frist
154961	Engler	Jana	01.01.2000	F	HC Wirmenden	590	änd	12.06.2025	eing	vorl	12.06.2025	Details

	Geschlecht	w
	Nation	GER
	Geburtsname	
	Geburtsort	Sirsheim
	Lizenzen	2. Spielrecht von: 12.06.2025 bis: 30.06.2025 TV Sirsheim TV Sirsheim 3 [wV]
	K-Id	2273
	P-Nr neu	1072975
	Verband alt	
	Verein alt	
	Kaderspieler	Nein
	Bemerkung	
	sportliches Verfahren	Nein
	Bemerkung Passstelle	
	Ersteller	207595

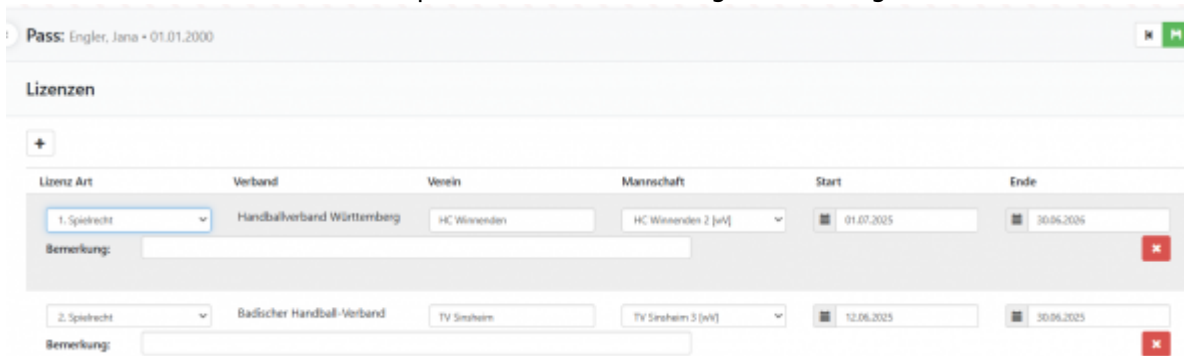
Hier kann im Feld "Bemerkung Pass-Stelle" ein Kommentar erstellt werden, der ausschließlich für die Pass-Stellen sichtbar ist.

## zur Person

Über den Button "zur Person" gelangt man von der Antragsübersicht zu den Personendaten des Passinhabers. Hier öffnet sich der Standardbildschirm zu den Personendaten.

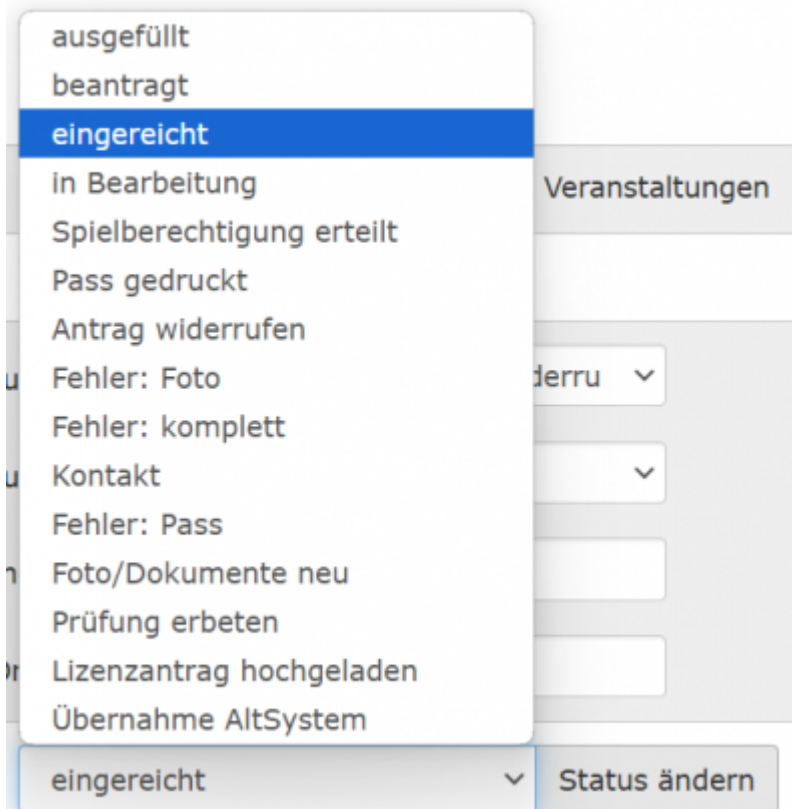
### zum Pass

Ein weiterer Button "zum Pass" öffnet den Bildschirm zur Anzeige der beantragten Spiellizenzen. Hier können von Seiten der Passtelle Spielrechte entfernt, hinzugefügt oder auch geändert werden. Zusätzlich lassen sich zu den Spielrechten Bemerkungen hinterlegen.



### Antragsstatus ändern

Die Pass-Stelle kann den Antragsstatus des eingereichten Antrages je nach vorliegenden Bedingungen verändern. Dazu steht oberhalb der Tabelle mit den Anträgen eine Auswahlliste mit den möglichen Statuswerten und der Button "Status ändern" zur Verfügung.



Die Pass-Stelle hat hier die Möglichkeit, den eingereichten Antrag an den beantragenden Verein

zurückzustellen, sofern der Antrag Fehler beinhaltet. So z. B. bei fehlendem/falschem Passbild oder anderen fehlerhaften Dokumenten. Sofern der Fehler "Fehler Foto" gesetzt wird, kann der Verein nur das beigefügte Foto durch ein anderes ersetzen/hochladen. Andere Änderungen sind nicht möglich. Wird hingegen der Fehler "Fehler komplett" gesetzt, dann kann der Verein alle angehängten Dokumente überarbeiten und neu einreichen

In der Regel wird jedoch, sofern die Unterlagen vollständig und stimmig sind, die Spielberechtigung erteilt. Hierzu markiert man den Antrag und wählt oberhalb der Tabelle in der Dropdownbox den Wert "Spielberechtigung erteilt" und klickt anschließend den Button "Status ändern".

Spielberechtigung erteilt
▼
Status ändern

Ausschließlich für die Statusänderung auf "Spielberechtigung erteilt" steht eine Sammelfunktion zur Verfügung. D. h. es können mehrere Anträge ausgewählt und mit einmal bearbeitet werden. Danach steht der neu erstellte Spielausweis, bzw. die Spielausweise unter dem Menüpunkt "Pässe" zur Verfügung.

Neben dem Antragsstatus gibt es noch den Passstatus. Der Passstatus kann folgende Werte annehmen:

### Passtatus:

nicht erstellt	nein
vorläufig erstellt	vorl
erstellt	ja
abgemeldet	abge

## Externe Pässe

Sofern ein Spieler aus einem Nicht H4A Verband sein Erst-, Zweit-, bzw. Drittspielrecht in einem H4A Verband wahrnehmen möchte, muss der H4A Verein den Externen Pass des Spielers in Form eines Antrages registrieren. Siehe dazu die Ausführungen unter [Registrierung externer Pässe](#). Diese Registrierung geht ebenfalls als Arbeitsvorrat in die Antragsansicht der PassStelle ein. Diese Anträge lassen sich in der Antragsansicht über das Filterfeld "Aktion" auflisten.

A-Nr:

Aktion:

Name:

Verein/V-Nr:

A-Status:

P-Status:

Vorname:

Verein Ort:

Eingereicht:

Frist bis:

Geburts-tag:

Suchen  Spielberechtigung erteilt Status ändern

<input type="checkbox"/>	A-Nr.	Name	Vorname	Geburts-tag	AK	Verein	V-Nr.	Aktion	Eingereicht	A-Status	P-Status	letzte Änderung	Frist	Details
<input type="checkbox"/>	9379	Handball4	Heinrich4	01.01.2008	mIA	SC Regensburg (303B2) (Bayerischer HV)	520625	ext	28.10.2025	eing	vorl	28.10.2025		Details
<input type="checkbox"/>	9378	Handball3	Heinrich3	01.01.2008	mIA	SC Regensburg (303B2) (Bayerischer HV)	520625	ext	28.10.2025	eing	nein	28.10.2025		Details
<input type="checkbox"/>	9376	Handball	Hubert	01.10.2000	M	TV Passau (Bayerischer HV)	520603	ext	28.10.2025	eing	vorl	28.10.2025		Details

Dazu wählt man im Filterfeld den Wert "Extern".

Klickt man in der Trefferliste der Externen auf den Link in der Spalte Antragsnummer, so wird der als PDF-Datei hochgeladene Pass des Spielers angezeigt. Dies ermöglicht der Passstelle zu kontrollieren, ob die vom Verein erfassten Daten korrekt sind. In den Details findet sich unter dem Punkt "Lizenzen" die Information, welches Spielrecht für den Spieler im H4A Verein beantragt wurde.

Der eingehende Antrag steht im Status "eingereicht", der Passtatus auf "vorläufig". Um einen Antrag zur Registrierung eines "Externen" wegen Fehler abzulehnen, setzt man den Status auf "Fehler komplett". Wenn der Antrag genehmigt werden soll, setzt man den Status auf "Spielberechtigung erteilt". Andere Statuswerte stehen für Externe Pässe nicht zur Verfügung.

## Pässe

Unter dem Menüpunkt "Pässe" kann nach Spielausweisen unter Berücksichtigung verschiedenster Auswahlkriterien gesucht werden. So z. B. nach Name, Verein, Passnummer, Lizenzart usw.

P-Nr	Name	Vorname	Geburts-tag	AK	Verein	V-Nr	K-Id	Spb ab	Abmeldung	P-Status
1140	[redacted]	[redacted]	[redacted]	wiB	FC St. Pauli	[redacted]	[redacted]	02.09.2022	-	ja

## Vertragsspieler CSV-Export

Mit Klick auf diesen Button wird eine Liste der Vertragsspieler im CSV-Format erzeugt. In diesem Format können die Daten an den DHB übergeben werden.

## Passarchiv

Im Menüpunkt Passarchiv findet man die Passhistorie von Spielern, die mal eine Spielberechtigung für einen Verein besessen haben (zu anderem Verein gewechselt, aufgehört oder aus sonstigen Gründen archivierte Spieler). Für die Pass-Stellen gibt es hier die Möglichkeit einen archivierten Pass wieder zu reaktivieren. Hierzu steht der Button "Aktivierung" oberhalb der Tabelle zur Verfügung.

P-Nr	Name	Vorname	Geburts-tag
[redacted]	[redacted]	[redacted]	[redacted]

From:  
<https://wiki.handball4all.de/> -

Permanent link:  
[https://wiki.handball4all.de/doku.php?id=doku:paesse:leitende\\_stellen30&rev=1762275915](https://wiki.handball4all.de/doku.php?id=doku:paesse:leitende_stellen30&rev=1762275915)

Last update: **2025/11/04 18:05**

