



Ansetzung

Dieses Modul bietet unter anderem die Funktionalität: **Allgemeines**

- Ansetzungen zur Schiedsrichterbeobachtung
- Ansetzungen der Delegierten
-
-

Für Modul Ansetzung wird die Rolle "Ansetzer"

benötigt. Neben der Rolle stehen Funktionen zur Verfügung:

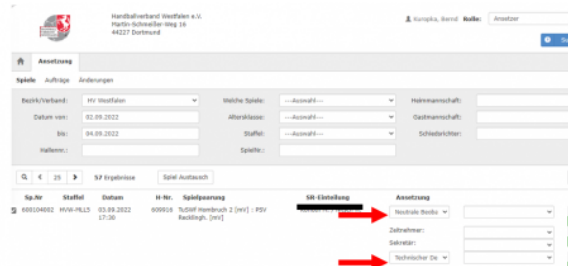
- SR-Beobachteransetzer
- Delegiertenansetzer
- ZS-Ansetzer

Der Ansetzter hat die Aufgabe dafür zu sorgen, dass für die jeweiligen Spiele die notwendigen spielbeteiligten Personen zugeordnet wurden. Zur Erfüllung dieser Aufgabe stehen ihm im Modul "Ansetzung" alle benötigten Hilfsmittel zur Verfügung. Neben der Liste der relevanten Spiele kann er ebenfalls auf die relevanten Personen, Teams und Zeitpläne zugreifen. Nach dem Start der Anwendung sieht man das Hauptmenü "Ansetzung" mit den drei Untermenüs

Spiele

- Spiele
- Aufträge
- Änderungen

Im Untermenü "Spiele" können alle Spiele gelistet werden, bei denen für die jeweilige Staffel mindestens einer der möglichen Ansetzungstypen festgelegt wurde.



Im oberen Bereich des Bildschirms stehen verschiedene Filtermöglichkeiten zur Auswahl der Spiele zur Verfügung. Im unteren Bereich werden die gewählten Spiele angezeigt. In der Spalte Ansetzung wählt man den gewünschten Typ aus einer Liste der zulässigen Typen aus. Mögliche Typen sind:

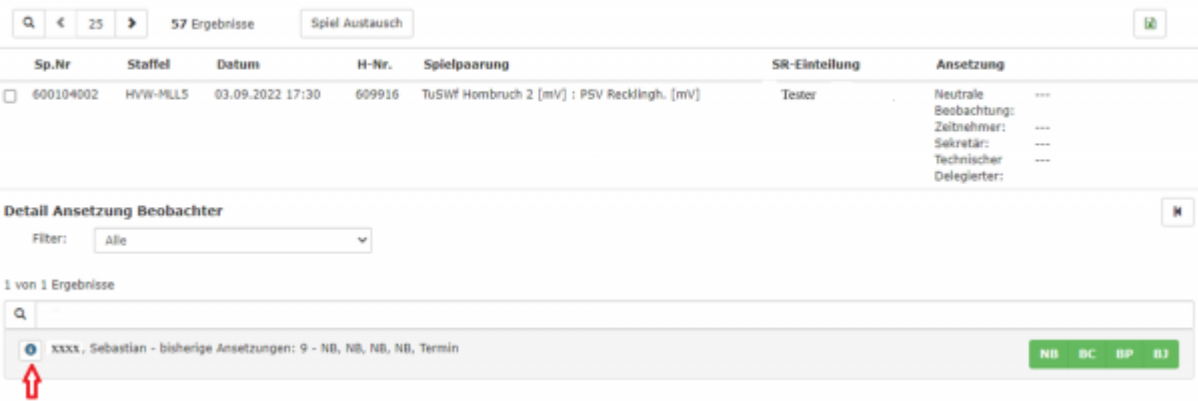
- Neutrale Beobachtung
- Coaching
- Pate
- Beobachter Jung-SR
- Zeitnehmer
- Sekretär
- Technischer Delegierter
- Spielaufsicht

Nach der Auswahl des Typs, lässt sich nun eine Person zuordnen. Dazu wählt man die Person aus der Dropdownliste aus. Siehe erster roter Pfeil im folgenden Screenshot.



Mit einem Klick auf das Lupen Symbol (siehe zweiter roter Pfeil), gelangt man in die Detailansicht.

Spiele-Detailansicht



Hier in der Detailansicht kann über das Feld Filter und die Eingabe im darunterliegenden Filterwert Feld nach Personen gesucht werden.

Filterwerte:	
Alle	Alle Personen für diesen Aufgabenbereich
Mögliche	es erscheinen nur Personen die keinen Sperrtermin oder einen anderen Einsatz zum Spielzeitpunkt haben
Ggf. verfügbar	Personen mit eingeschränkter Verfügbarkeit
Nicht verfügbar	Durch andere Termine blockierte Personen

In der dann angezeigten Personenliste findet sich vor dem Namen ein Informationssymbol (siehe roter Pfeil). Durch Klick auf dieses Symbol, werden alle Termine dieser Person angezeigt. Die grünen Buttons auf der rechten Seite der Personentabelle dienen zur Auswahl des Beobachtungstyps.

NB	Neutrale Beobachtung
BC	Coaching
BP	Pate
BJ	Beobachtung Jung-SR

Spiele-Spiel Austausch

Im Hauptfenster von Spiele kann nach der Auswahl des Spiels und Klick auf den Button "Spiel Austausch" oberhalb der Tabelle, öffnet sich das Bildschirmfenster für den Spiel Austausch.

In dem Spiel Austauschfenster kann nun der Verband/Bezirk und der Ansetzungstyp ausgewählt werden.



Ist für den Typ bereits eine Ansetzung erfolgt, ist ein Austausch nicht möglich, denn zuvor muss erst die Ansetzung gelöscht werden.
Solange das ausgetauschte Spiel nicht besetzt wurde, kann es über „Spiel zurückgeben an Ursprung“ zurückgeholt werden.

Aufträge

In diesem Untermenü lassen sich die angesetzten Spiele freigeben.

Ansetzung

Spieler
Aufträge

Änderungen

Bezirk/Verband

HV Westfalen

Datum von

02.09.2022

bis

04.09.2022

HallenNr.

☐ **Topspiele**

Staffel

Weiche Spiele

---Auswahl---

Spielklasse

---Auswahl---

Staffel

---Auswahl---

SpielNr.

600101002

Typ

Beobachter

SR-LeistungsKl.

Alle markieren

Spielaufträge freigeben

Spielaufträge sperren

Ergebnis speichern (.xls)

Sp.Nr	Datum	Zeit	Heimmannschaft	Gastmannschaft	Staffel	S/L	A	SR-Einteilung
<input checked="" type="checkbox"/> 600101002	02.09.2022	20:15	TSV Hahlen [mV]	SG Menden SWel [mV]	HVW-MOL	Team	M	Schallenberg T. / Scholz A.)

Die Freigabe erfolgt, indem das Spiel in der Tabelle links durch Klick der Checkbox markiert wird und anschließend der Button "Spelaufträge freigeben" geklickt wird.




Erst nach der Freigabe bekommt die angesetzte Person eine Benachrichtigung und sieht das Spiel in der entsprechenden AccountRolle (z.B: SR-Beobachter).

Freigegebene Ansetzungen können jederzeit auch wieder gesperrt werden. Damit ist das Spiel nicht mehr für die angesetzte Person sichtbar. Bevor eine Ansetzung umbesetzt werden kann, muss der Spielauftrag wieder gesperrt werden. Dazu steht der Button "Spielauftrag sperren" zur Verfügung.

Änderungen

In diesem Untermenü kann der Ansetzer sehen, ob Spiele existieren die eine Bearbeitung seinerseits erfordern.



Handballverband Westfalen e.V.
 Martin-Schmeller-Weg 16
 44227 Dortmund

Kuroepka, Bernd **Rolle:** Ansetzer

Support

Ansetzung

Spiele
 Aufträge
 Änderungen

Bezirk oder Verband
 HV Westfalen

Datum:
 02.09.2022
 04.09.2022

Welche Spiele
 Neue Spiele

Typ
 Beobachter

Q
 alle markieren
 ✓ Markierte zur Kenntnis genommen

Kein Bezirk ausgewählt

Sp.Nr	Datum	Zeit	Heimmannschaft	Gastmannschaft	Staffel	S/L	A	SR-Einteilung	Best.
Kein Bezirk ausgewählt									

Im oberen Bereich des Bildschirms kann der Ansetzter den Filter "Welche Spiele" verwenden. Es existieren folgende Filterwerte:

- Neue Spiele
- Spielverlegungen
- Im Austausch erhaltene Spiele

From:

<https://wiki.handball4all.de/> -

Permanent link:

<https://wiki.handball4all.de/doku.php?id=doku:ansetzungen:ansetzung&rev=1730990810>

Last update: **2024/11/07 15:46**

