

Ansetzung



Dieses Modul bietet unter anderem die Funktionalität: **Allgemein**

- Ansetzungen zur Schiedsrichterbeobachtung
- Ansetzungen der Delegierten
-
-

Für Modul Ansetzung wird die Rolle "Ansetzer" benötigt. Neben der Rolle stehen Funktionen zur Verfügung:

- SR-Beobachteransetzer
- Delegiertenansetzer
- ZS-Ansetzer

Nach dem Start der Anwendung sieht man das Hauptmenü "Ansetzung" mit den drei Untermenüs

- Spiele
- Aufträge
- Änderungen

Spiele

Im Untermenü "Spiele" können alle Spiele gelistet werden, bei denen für die jeweilige Staffel mindestens einer der möglichen Ansetzungstypen festgelegt wurde.

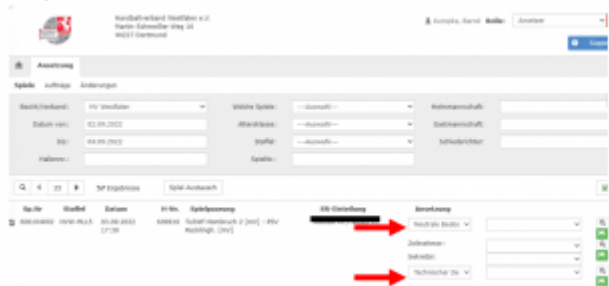


Im oberen Bereich des Bildschirms stehen verschiedene Filtermöglichkeiten zur Auswahl der Spiele zur Verfügung. Im unteren Bereich werden die gewählten Spiele angezeigt. In der Spalte Ansetzung wählt man den gewünschten Typ aus einer Liste der zulässigen Typen aus. Mögliche Typen sind:

- Neutrale Beobachtung
- Coaching
- Pate

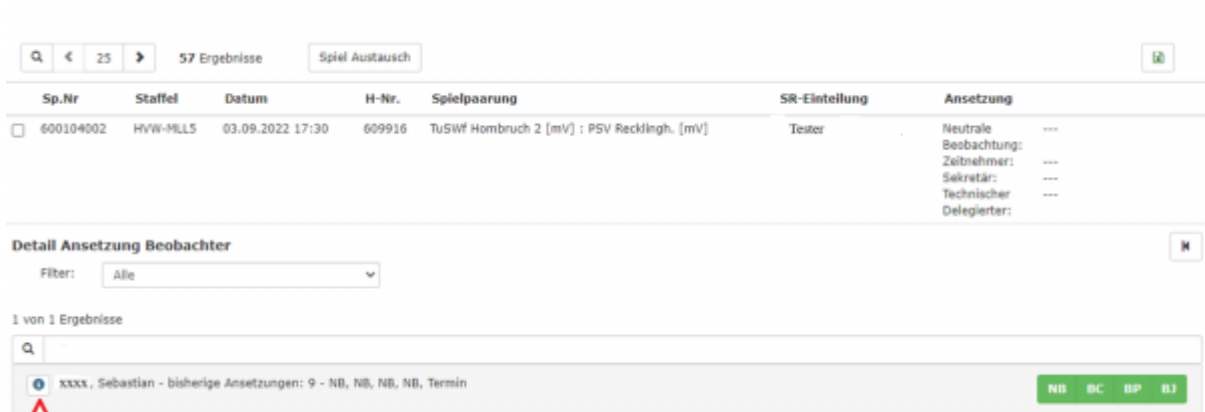
- Beobachter Jung-SR
- Zeitnehmer
- Sekretär
- Technischer Delegierter
- Spielaufsicht

Nach der Auswahl des Typs, lässt sich nun eine Person zuordnen. Dazu wählt man die Person aus der Dropdownliste aus. Siehe erster roter Pfeil im folgenden Screenshot.



Mit einem Klick auf das Lupen Symbol (siehe zweiter roter Pfeil), gelangt man in die Detailansicht.

Spiele-Detailansicht



Hier in der Detailansicht kann über das Feld Filter und die Eingabe im darunterliegenden Filterwert Feld nach Personen gesucht werden.

Filterwerte:

Alle	Alle Personen für diesen Aufgabenbereich
Mögliche	es erscheinen nur Personen die keinen Sperrtermin oder einen anderen Einsatz zum Spielzeitpunkt haben
Ggf. verfügbar	Personen mit eingeschränkter Verfügbarkeit
Nicht verfügbar	Durch andere Termine blockierte Personen

In der dann angezeigten Personenliste findet sich vor dem Namen ein Informationssymbol (siehe roter Pfeil). Durch Klick auf dieses Symbol, werden alle Termine dieser Person angezeigt. Die grünen

Buttons auf der rechten Seite der Personentabelle dienen zur Auswahl des Beobachtungstyps.

NB	Neutrale Beobachtung
BC	Coaching
BP	Pate
Bj	Beobachtung Jung-SR

Spiele-Spiel Austausch

Im Hauptfenster von Spiele kann nach der Auswahl des Spiels und Klick auf den Button "Spiel Austausch" oberhalb der Tabelle, öffnet sich das Bildschirmfenster für den Spiel Austausch.


In dem Spiel Austauschfenster kann nun der Verband/Bezirk und der Ansetzungstyp ausgewählt werden.



Ist für den Typ bereits eine Ansetzung erfolgt, ist ein Austausch nicht möglich, denn zuvor muss erst die Ansetzung gelöscht werden. Solange das ausgetauschte Spiel nicht besetzt wurde, kann es über „Spiel zurückgeben an den Ursprung“ zurückgeholt werden.

Aufträge

In diesem Untermenü lassen sich die angesetzten Spiele freigeben.



From:
<https://wiki.handball4all.de/> -

Permanent link:
<https://wiki.handball4all.de/doku.php?id=doku:ansetzungen:ansetzung&rev=1730388603>

Last update: **2024/10/31 16:30**

